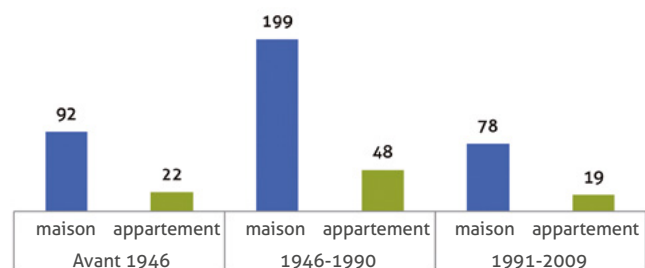
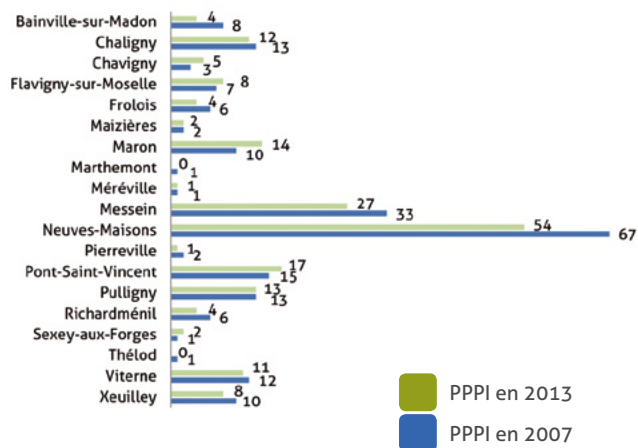


# RÉNOVATION ÉNERGÉTIQUE ET HABITAT DÉGRADÉ

## Période de construction des résidences principales



## Parc Privé Potentiellement Indigne



## Copropriétés dégradées C et D en 2009 :

2 dans la section cadastrale AB  
1 dans la section cadastrale AD

## En savoir plus sur les copropriétés dégradées :

D'après différents indicateurs comme l'état du bâti, les difficultés rencontrées par les propriétaires pour assurer l'entretien de leur bien, les copropriétés ont été évaluées, puis classées en quatre catégories selon leur potentiel de fragilité (D étant la catégorie la plus dégradée). Les espaces ruraux sont exclus du champ de l'étude.

Sources : rectorat et académie 54, INSEE, CAF54, cd-rom Anah sur l'habitat privé 2010, Filocom, RPLS2015, CCMM...

Les fiches des 19 communes sont téléchargeables sur le site : [www.cc-mosellemadon.fr](http://www.cc-mosellemadon.fr)

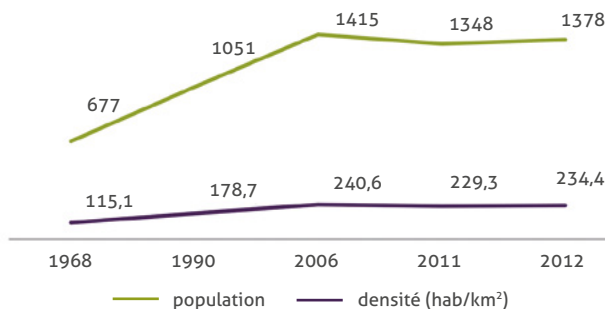
# Observatoire de l'habitat

Fiche communale

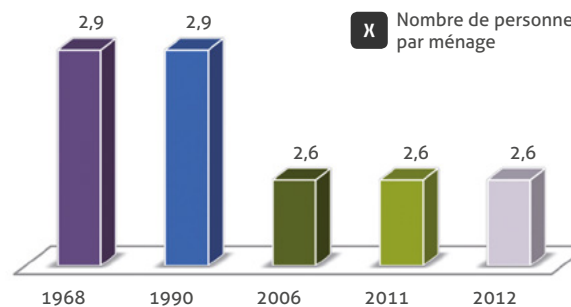
## Bainville-sur-Madon

## POPULATION

### Evolution démographique

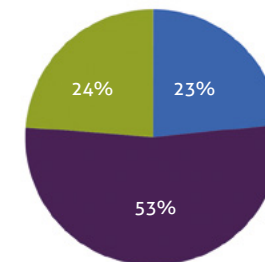


### Taille des ménages



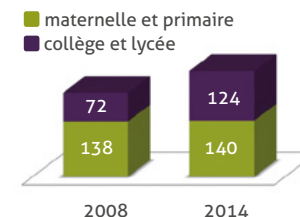
La fiche communale vous permettra à travers quelques chiffres clés de rassembler les données caractéristiques de votre commune en matière d'habitat. La fiche servira notamment lors de l'élaboration du Programme Local de l'Habitat 2015-2020.

### Répartition par tranche d'âge en 2012



■ 0/19 ans  
■ 20/64 ans  
■ 65 ans et +

### Enfants scolarisés



En 2014, **14 ménages** de la commune ont reçu des aides pour l'amélioration énergétique de leur habitat par la CCMM

**21%** des résidences principales ont été construites après 1991

En 2009, **3** copropriétés dégradées sont recensées

Depuis 2012, **9** ménages bainvillois ont perçu l'aide Habiter Mieux

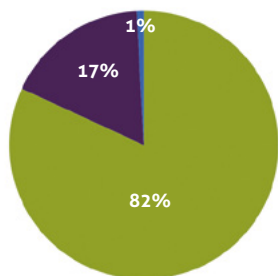
**+ 701** habitants en 44 ans  
Les personnes âgées sont plus nombreuses que sur le reste de la CCMM (les chiffres sont à relativiser avec la présence du Centre Jacques Pariset)

La taille des ménages **diminue** (similaire à la tendance de la CCMM)

**+ 54** élèves en 6 ans

# LOGEMENT

## Statut d'occupation en 2012



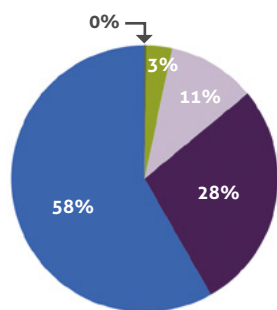
■ Propriétaire ■ Locataire  
■ Logé gratuitement

	Nb en 2012		% en 2012		Moyenne en 2012	
	BSM	BSM	CCMM	M&M	CCMM	M&M
Parc total	481	100%	100%	100%		
Résidences principales	458	95,30%	92,45%	89,90%		
Résidences secondaires et logements occasionnels	3	0,60%	1,98%	1,50%		
Logements vacants	20	4,10%	5,72%	8,70%		
Maisons	382	79,50%	86,40%	54,10%		
Appartements	98	20,50%	12,60%	45,10%		

BSM : Bainville-sur-Madon - M&M : Meurthe et Moselle  
CCMM : Communauté de Communes Moselle et Madon

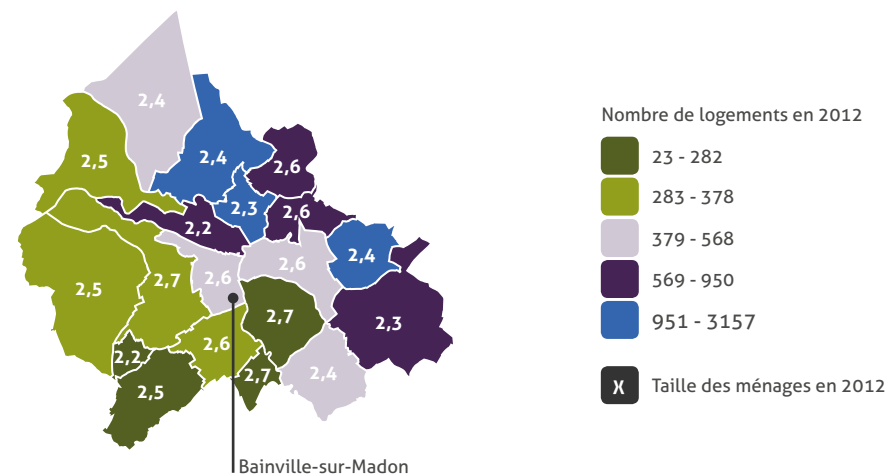
En 2013, 79 ménages ont bénéficié d'aide au logement : Allocation de Logement à caractère Familial (ALF), Allocation de Logement à caractère Social (ALS), et/ou Aide Personnalisée au Logement (APL).

## Résidences principales selon le nombre de pièces en 2012



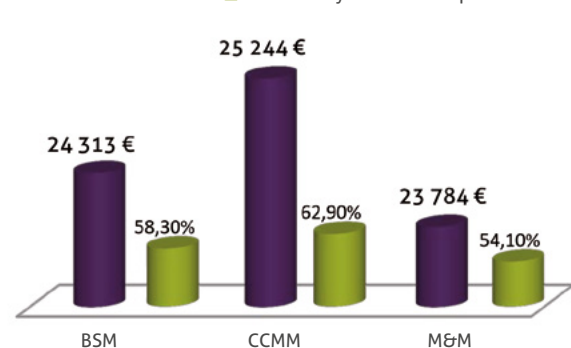
■ F1 ■ F2 ■ F3 ■ F4 ■ F5 et +

## Carte sur la corrélation entre la taille des ménages et le nombre de logements en 2012 sur la CCMM



# REVENUS

## Revenus en 2011



En 2012, la médiane du revenu disponible par unité de consommation est de **21 729€**



**79,5%** de maisons individuelles

**+ de 80%** de propriétaires

Peu de petits logements

**27** logements sociaux sur les 712 de la CCMM

**0** logement communal sur les 95 de la CCMM

En 2011, moins de foyers fiscaux imposables que sur le reste de la CCMM

En 2011, un **revenu net déclaré moyen inférieur** à la CCMM, mais supérieur à la Meurthe et Moselle

En 2010 parmi les ménages de la commune, **18,2%** des propriétaires occupants étaient susceptibles d'être éligibles aux aides ANAH